

長期間の使用により劣化で事故を起こすおそれがある商品を対象に、メーカーから点検時期のお知らせをして、器具を長く安全にご使用いただく為の制度です。

2009. 4/1  
以降に製造  
輸入された  
これらの商  
品はすべて  
対象となり  
ます。



**対象商品を購入されたら**

- 所有者情報はリコール情報のお知らせにも使用されますので登録は必ずお願いします。
- ①商品に同封されている【所有者票】を必ずメーカーへ返送し、所有者登録をして下さい。
  - ②点検時期になったらメーカーから通知が届きますので点検を受けて下さい。
- ※点検は有料になります。

編集員が勝手に認定した「福島県のパワースポット」をご紹介します  
信じるかどうかはあなた次第!

「弁慶の足跡」のある大森城山公園は、大森城址を整備したものです。大森城は伊達政宗の祖父である晴宗が天文11年(1542)に築城したとされています。ここに建っている「妙見尊の碑」の裏側の左上部には、石が剥落した部分が有り、それが人の足跡のように見えます。その長さが約53cmと普通の人より大きいため、「弁慶の足跡」と呼ばれています。



弁慶伝説は日本各地にありその足跡がついていると言われる石も全国各地にあるよ

■所在地：福島市大森字本丸82 外 大森城山公園内

2021年5月号

★アリさんの 難読地名クイズ! ★

クイズの答え

お名前	【ペンネーム】	必ずチェック ✓願います 当選及び投稿記事・ご意見掲載の場合名前・住所の □掲載OK □ペンネームでOK □掲載ダメ
ご住所	〒	
TEL	( ) -	年齢 歳

Q. 今回の「アリさんのおつかい」の記事で「なるほど」と思ったものを順番に3つお答え下さい。

- ①「乾太くん」を使ってみた! モニターの声
- ②おそうじ本舗 お墓のお掃除代行サービス
- ③ちょっとクラフト
- ④暮らしの雑学
- ⑤アリタ食堂
- ⑥知恵の泉
- ⑦アリさんからのお知らせ
- ⑧勝手にパワースポット
- ⑨アリさんの難読地名クイズ

1	2	3
---	---	---

アリさんの 難読地名クイズ!

福島県内の難読地名にチャレンジ!

この地名の読み方は?  
**『桑折』**

福島市の北にあり、産ヶ沢川(うぶがさわかわ)清流沿岸には「美肌の湯」とされる桑折温泉もあります。

A:くわおり B:こおり

どちらの読み方が正しいか答えな

<応募方法>左記のはがきに必要事項を明記し切り取って切手を貼らずにご応募下さい。FAX・E-mailで応募される方はご感想・ご意見もよろしくお願ひします。正解者の中から5名様に【白亜館様の水さやか】をお届けします。応募締切は【2021年5月末日】です。

尾瀬の天然水を使用した透明なゼリーです!


おめでとうございます。  
**3月号当選者発表!**

会津若松市河東町	匿名希望
会津若松市門田町	PN: ゆきうさぎさま
耶麻郡猪苗代町	PN: ひまわりさま
会津若松市一箕町	PN: しつばさま
喜多方市清水台	PN: やっこちゃんさま

【太郎庵の商品券 1,000円分】をお届けします

当社が預かりしているお客様情報に関しましては、詳しくは当社のホームページ(http://www.aizugas.com)をご参照下さい。

**アリさんのおつかい**



2021年5月号 vol.314

編集部 TEL 0242-29-1111 FAX 0242-29-1177

会津ガス株式会社  
URL http://www.aizugas.com/  
E-mail arinco@aizugas.com

第2弾! ガス衣類乾燥機  
**「乾太くん」を使ってみた!**  
モニターの皆さんの声

会津若松市 S様



Q1. 使用してみたの感想は?

洗濯は高校生の娘の担当です。乾燥機に入れて、乾いたらすぐ学校に着ていけます。干す手間が省けて楽になりました。高温で乾かすので気になる様々なニオイがとれます。柔軟剤の香りはしっかり残ります。

Q2. 使用頻度は?

週に2、3回使用しています。

Q3. 人に勧めたいポイントは?

干す手間が無くて楽ですよ。乾くのが早くて便利です。手間が省けて空いた時間は、家族団らの時間になりました。

喜多方市 K様

Q1. 使用してみたの感想は?

ガス乾燥機を使用するようになって、ガス料金が1,000円~2,000円高くなりました。ですが、使用する前はコインランドリーに毎週通っていたので毎回かかる500円と往復のガソリン代を考えると、ガス料金が高いとは思いません。保育園に通う3兄弟がいて毎日忙しいので、干す手間が省けて、コインランドリーにも行かなくて済むので大助かりです!

Q2. どんな方に勧めたい?

夜、子供を寝かしつける前に洗濯物を乾燥機に入れておくと、寝かしつけた後には乾いています。また、洗濯物を干している時に子供に「ちょっと待って」と言わなくて良くなり、子供との時間が増えましたよ。「共働きで忙しい方」や「子供との時間を作りたい方」にお勧めだと思います。



2回にわたり、乾太くんを使用したモニターの皆さんの声をご紹介しますがいかがでしたでしょうか? 「干す手間がなくなって楽」、  
「生乾き臭が気にならなくなった」など嬉しいことがたくさんでした!

洗濯物を干すのが面倒

生乾き臭が気になる

楽したい!

そんな方は、ぜひ! 乾太くんのご購入をご検討ください!





# お墓のお掃除代行サービス

## 今年はプロの墓掃除で楽々気持ちの良い墓参りを！

様々な理由でお墓の掃除に行けない方のために、代行クリーニングサービスいたします。真心込めておそうじした後はお花を供えてお客様の代わりにお墓参りをを行います。

こんな場合は  
**お掃除のプロにおまかせ！**

- ① 遠方のため、おそうじできない。
- ② 自分でそうじするのが体力的に難しい。
- ③ 忙しくて、おそうじできない。



～おそうじの流れ～

- ① ご挨拶・合掌
- ② 敷地内の除草・ごみ拾い
- ③ 墓石のクリーニング
- ④ お花立て・お香立てのクリーニング
- ⑤ 線香台のクリーニング
- ⑥ 水の取替、お花・お線香のお供え



おそうじ完了後は①サービス前後の写真②お礼状③当サービス受領書④完了報告書を郵送にてお客様宅へお送りします。

標準サービス時間 約1.5時間で  
**¥19,800** 税込～

※汚れの状態等によって別途お見積りさせていただく場合がございます

まずはお問い合わせください！

### おそうじ本舗 会津若松南店

0120-291-230  
電話受付：月～土 8:30～17:00




## お世話しやすくオシャレなインテリア 「多肉植物の寄せ植え」を作ろう

多くの種類がある多肉植物は今とても人気ですね。好きなものを選んで寄せ植えしてみませんか？



- ① 寄せ植えをする入れ物に鉢底ネットを敷き、培養土を入れます。
- ② 多肉植物はポットから外し、根を痛めないように、土を丁寧に落としてほぐします。
- ③ 多肉を入れ物に配置します。スプーンや割り箸などで根元や隙間に土を入れ、固定します。



### 配置のポイント！

正面から見る場所に置くなら、奥に背の高い多肉植物を、手前に背の低いものを植えるとまとまります。上から見る場所に置くなら、まんもりと中央が高くなるように配置するときれいです。

- 【用意するもの】
- ・お好きな多肉植物
  - ・多肉植物用の培養土
  - ・鉢底ネット
  - ・植える入れ物

### 今回使った多肉植物は…

- ペペロミア グラベオレンス** 肉厚で裏が赤い葉が特徴的
- セダム グリーンベットの** 小さな葉がぷっくり連なった可愛らしい多肉植物
- センペルビウム** 冬には赤黒く紅葉し春には独自の発色をします
- ドルステニア フォエチダ** 塊根部分が膨らんだ形がユニーク



- ハオルチア シンピフォルミス** 緑の宝石のような透明感のある肉厚の葉が人気
- アナカンプロセス** 桜吹雪 緑の葉の縁と裏側がピンクに色づきます

### 水やりのポイント！

寄せ植えをして一週間ほどは日陰に置き、さらに一週間たってから水をやり始めます。その後は明るく風通しのよい場所に置きます。基本、水やりは二週間おきくらいに、鉢の下から水が出るくらい与えます。冬は霧吹きで葉が薄く濡れる程度に与えます。種類によって扱いが違う場合もあるので、購入時に確認しておくとお安心ですね。

### 暮らしの雑学

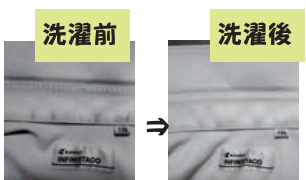
**シャツのエリ汚れに食器用洗剤。**  
シャツのエリや袖の『皮脂汚れ』は、肌とこすれて衣類にすりこまれてしまっているため、普通に洗濯機で洗うだけではなかなか落ちません。市販の専用洗剤や酸素系漂白剤を使う方法もありますが、今回はもっと身近で手軽な【食器用洗剤】を利用する方法をご紹介します！

- 準備品
- ① 食器用洗剤 ② 使い古しの歯ブラシ
  - ③ 洗面器 ④ 40℃以上のぬるま湯

- [1] エリの汚れを 40℃以上のぬるま湯に浸す
- [2] 汚れている部分に食器用洗剤を直接ぬる  
(※多量にぬると色柄が落ちてしまうことがあるので注意)
- [3] 使い古しの歯ブラシで優しくこする  
(※強くもみ洗いと、繊維の奥に汚れははいり落ちにくくなってしまいます。)



- [4] ぬるま湯ですすいで洗濯機へ
- ★ 皮脂汚れは、すぐにお洗濯するのがポイント。



『着た日にはお風呂に持ち込んで、さっと洗って洗濯機にいれる』など、毎日の生活の中に組み込んでしまうのがおすすめ。ぜひ試してみてください。

## 知恵の泉

5月5日は「こどもの日」  
ミニ鯉のぼりを作ってみよう！

- いろいろな生活情報をお届けします！
- ～準備するもの～
- ・マスキングテープ
  - ・棒(爪楊枝、ストローなど)
  - ・土台(スポンジ、粘土など)
  - ・紙(白いもの)
  - ・ペン(黒)
  - ・ハサミ
  - ・のり
- ① 棒にマスキングテープを貼り付ける。
  - ② 写真のように尾の部分にカット。
  - ③ 紙にペンで●を書き、丸く切り取る。  
油性マジックで目になります。
  - ④ ③を目の部分に貼る。
  - ⑤ 鯉のぼりを差し込む土台を作ります。  
スポンジを小瓶に入れます。
- こどもの日のお祝いの料理にさしたり、棒をストローに変えてコップに付けても⑤小さなお子様でも簡単に作れますよ(^^)♪



皆さんが知っている「役立つ生活情報」を大募集！【アリさんの知恵の泉】でご紹介させていただきます。アリさんのおつかい返信ハガキのフリースペースにご記入ください。



## アピタ食堂

身体にいいね！ 発酵食品のおかず

### レンジでカンタン！ 納豆ともやしのナムル

材料

- もやし…1袋 黒こしょう…適量
- ★納豆…1パック (50g)
- ★鶏ガラスープの素…小さじ1
- ★ごま油…小さじ2 ★すりごま…小さじ1
- ★おろしニンニク (チューブで可)…小さじ1/2
- ★ポン酢…小さじ1 (納豆に付属のタレでも可)

今月の発酵食品は **納豆**

エネルギー、タンパク質、脂質ともにバランスよく含まれている納豆。納豆菌は胃腸内環境を整える働きがあるそうですよ！

- ① もやしはさっと水で洗い、ラップでくるみ、電子レンジ600Wで1分30秒加熱する。水分をきったら、キッチンペーパーなどで包んで絞り、良く水気を取る。
- ② ポウロに★を入れてよく混ぜる。
- ③ ②にもやしを入れてさっと和え、器に盛る。
- ④ 仕上げに黒こしょうを振る。

★黒こしょうはきつめに振るのがオススメ。七味を振っても美味しいですよ★



差出有効期間 2021年 7月31日まで [切手不要]

965-8790

会津若松市神指町大字 南四台字オノ神325-1

会津ガス株式会社  
アリさんのおつかい編集部 行

FREE SPACE

きりとり